

MVP ICON DASHBOARD – GERA NAUJIENA KOKYBĖS VADOVAMS!

MVP ICON DASHBOARD yra unikali kompiuterinė programa skirta kaupti **MVP ICON** surinktus matavimų duomenis, juos grupuoti ir analizuoti, nustatyti probleminius taškus bei lengvai kurti ataskaitas pagal RVASVT(HACCP) reiklavimus, kurias galima pateikti auditoriams. Programa padeda susidaryti bendrą vaizdą apie įmonės sanitarinę-higieninę būklę bei imtis korekcinų veiksmų situacijai gerinti. Jos pagalba galima analizuoti ATP, pH, temperatūros, koncentracijos ir laidumo matavimo duomenis.

Žemiau pateikiamas MVP ICON Dashboard darbalaukio pavyzdys įjungus programą. Ekrane iškart matome bendrą esminių ATP parametrų suvestinę:

- nešvarių taškų kiekį %,
- re-test taškų kiekį %,
- švarių-rizikos-nešvarių taškų bendrą suvestinę.

Darbalaukyje taip pat matome keturias parinktis:



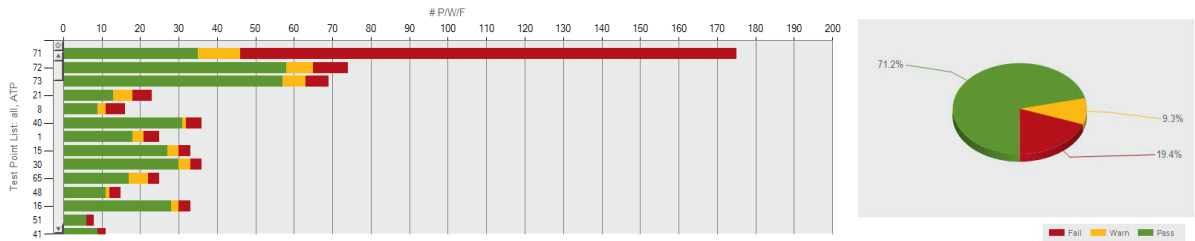
1. Action Reports

Šios ataskaitos yra skirtos atkreipti Kokybės Vadovo dėmesį į probleminius taškus, bei informuoja, kad reikia imtis neatidėliotinių korekcinų veiksmų situacijai pagerinti. "Action Reports" gali rodyti tiek visų, tiek kiekvieno taško atskirai raportą.

Galimi „Actions Reports“ variantai pagal datą, vietą ar kitus pasirinktus parametrus:

- **Fail Rate Report** - nešvarių taškų grupavimas.
- **Pass/Warn/Fail Report** - visų švarių/rizikos/nešvarių taškų suvestinė.
- **Re-test Report** – pakartotinai tirtų taškų suvestinė.
- **Test Point Min/Max/Avg** – pasirinktų taškų maks., min. Ir vidurkių suvestinė.

Pavyzdys iš „Action Reports“ - Pass/Warn/Fail Report. Raportai gali būti pateikiami ir diagramos forma.



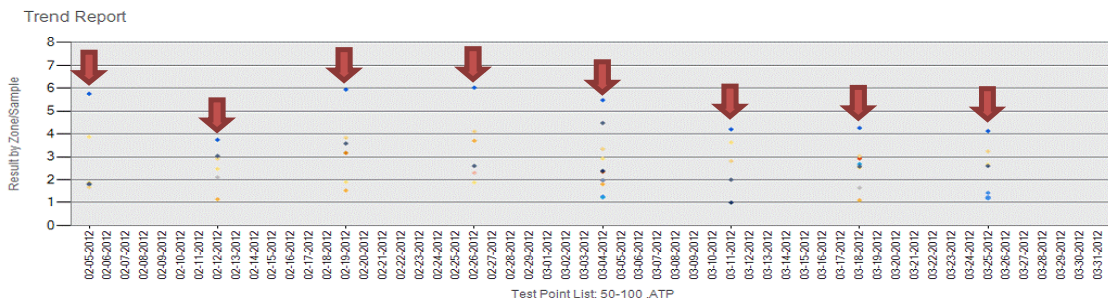
2. Trending Reports

Ši ataskaitų grupė grafiškai vaizduoja pasirinktų taškų duomenų tendencijas per tam tikrą laiką. Raportas padeda identifikuoti kiekvieno taško „elgesį“ laike. Iš ataskaitos matosi, kada situacija pablogėja - tokiu būtu galima nustatyti pablogėjimo priežastis ir jas pašalinti.

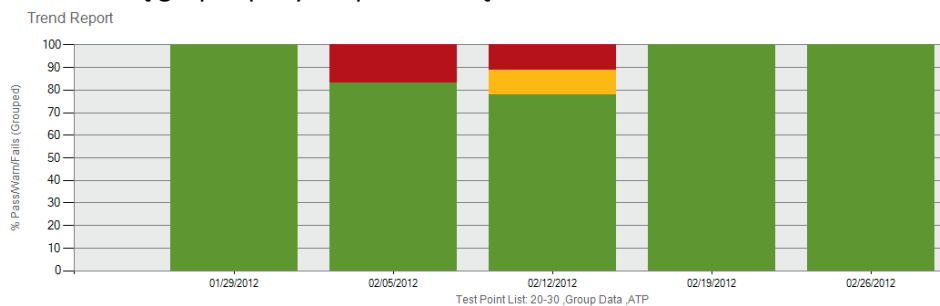
Galima pasirinkti dienas/savaitės/mėnesio/ketvirčio/metų, visų ir kiekvieno taško raportus.

Tendencijų raporto pavyzdžiai:

- vieno taško pokyčiai per mėnesį



- taškų grupės pokyčiai per mėnesį



3. HACCP Reports

Tai yra pagal RASVT(HACCP) reikalavimus paruoštos ataskaitų formos, kurias Kokybės Vadovai gali pateikti auditoriams, kad patikinti, jog įmonėje laikomasi RASVT(HACCP) reikalavimų.

Ataskaitos yra paruoštos pateikti auditoriams, jas tereikia atspausdinti.

Galimos ataskaitos :

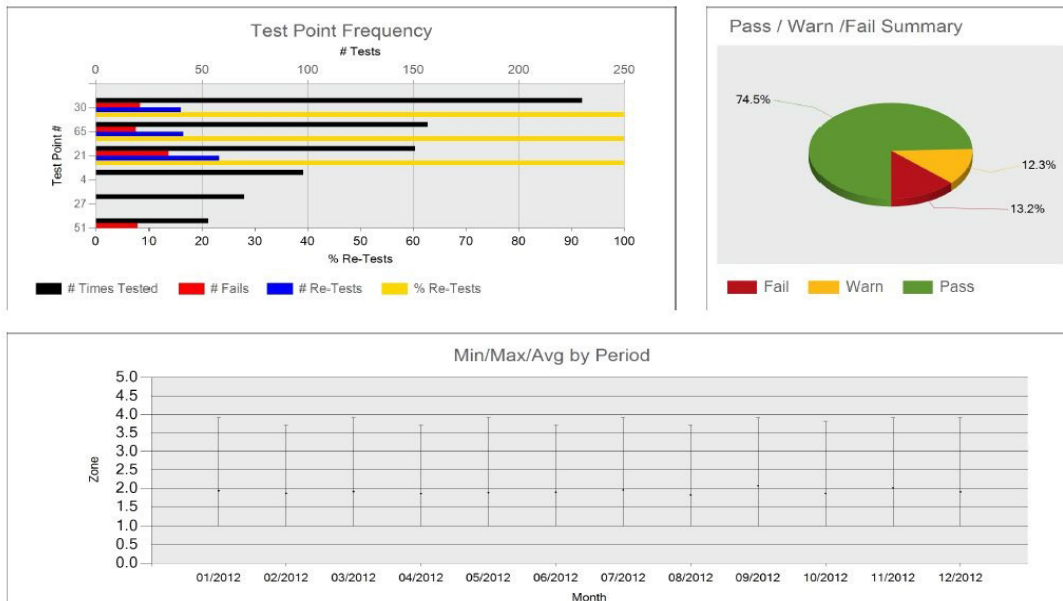
- **ATP Swab Usage** – parodo vadovo numatytą ir realiai panaudotą tepinėlių santykį procentais, t. y. ar laikomasi numatyto tyrimų skaičiaus.
- **Kalibravimo/patikrinimo** - parodo prietaiso kalibravimo ir tikrinimo datas.

- **Test point Frequency** - parodo kiek kartų pasirinktas taškas buvo tiriamas per laikotarpį, t. y. įsitikinama, kad visuose taškuose atliktas numatytas matavimų skaičius. Taip pat pateikiamas pakartotinių tyrimų skaičius (re-test), kuris rodo kiek kartų tas taškas buvo pervalytas.
- **Sample Plan Summary** – bendras svarbiausių ataskaitų rinkinys pasirinktai tyrimų zoni viename lape. Ši funkcija įgalina Kokybės Vadovą vienu paspaudimu sugeneruoti išsamią tos zonos ataskaitą išvengiant sudetingo ir daug laiko užimančio darbo.

Sample plan Summary HACCP ataskaitos pavyzdys:

HACCP Report: Sample Plan Summary, Results

Test Points: Sample Plan: Packaging Line,ATP
Date Range: Month:2012:01-2012:12
Created By:
Description:



4. Raw Data

MVP ICON prietaisu surinkti ir į "Dashboad" programą perkelti duomenys saugomi "RAW DATA" parinktyje. "RAW DATA" yra neapdorotų rezultatų visuma sugrupuota pagal kategorijas (taškas, zona, data, pertestavimo duomenys ir t.t). Pasirinktus duomenis galima atspusdinti .pdf formatu arba iškelti į Excel.

MVP ICON matavimo prietaiso aprašymą rasite atskirame dokumente.

Jei reikia daugiau informacijos apie prietaisą ir programą kreipkitės į įgaliotą Biocontrol distributorių UAB Bioforma telefonu +370 5 2109151, e-paštu info@bioforma.lt arba ieškokite informacijos mūsų bei gamintojo tinklalapiuose (www.bioforma.lt www.biocontrolsys.com).